Wystawianie dokumentów sprzeday do niezaakceptowanych WZ

Systemy Streamsoft Pro i Streamsoft Presti umoliwiaj uzupenianie dokumentów sprzeday dokumentami WZ podlegajcymi akceptacji, które nie zostay zaakceptowane. Rozwizanie to ma zastosowanie w szczególnych sytuacjach, np. gdy konieczne jest wystawienie dokumentów sprzeday mimo, e fizycznie towar nie zosta wydany.

- Parametry w definicji dokumentu sprzeday
- Dodatkowe informacje dotyczce wystawionych dokumentów
  - Edycja dokumentu WZ
  - Stan i warto magazynu a niezaakceptowane WZ
  - Dekretacja niezaakceptowanych WZ
  - Zamknicie miesica

Parametry w definicji dokumentu sprzeday

W celu korzystania z opcji naley zaznaczy parametry w definicji dokumentu uzupeniajcego. Dobr praktyk jest wyodrbnienie osobnej definicji dokumentu:

Menu Sowniki Definicje dokumentów HM wybrana definicja np. FWZ Kopiuj (Ctrl+F3) dla nowej definicji naley wprowadzi kod oraz nazw na zakadce *2 Dodatkowe* naley zaznaczy parametry:

- *Dokument wymaga akceptacji*
- *Uzupenianie niezaakceptowanych dok. WZ*

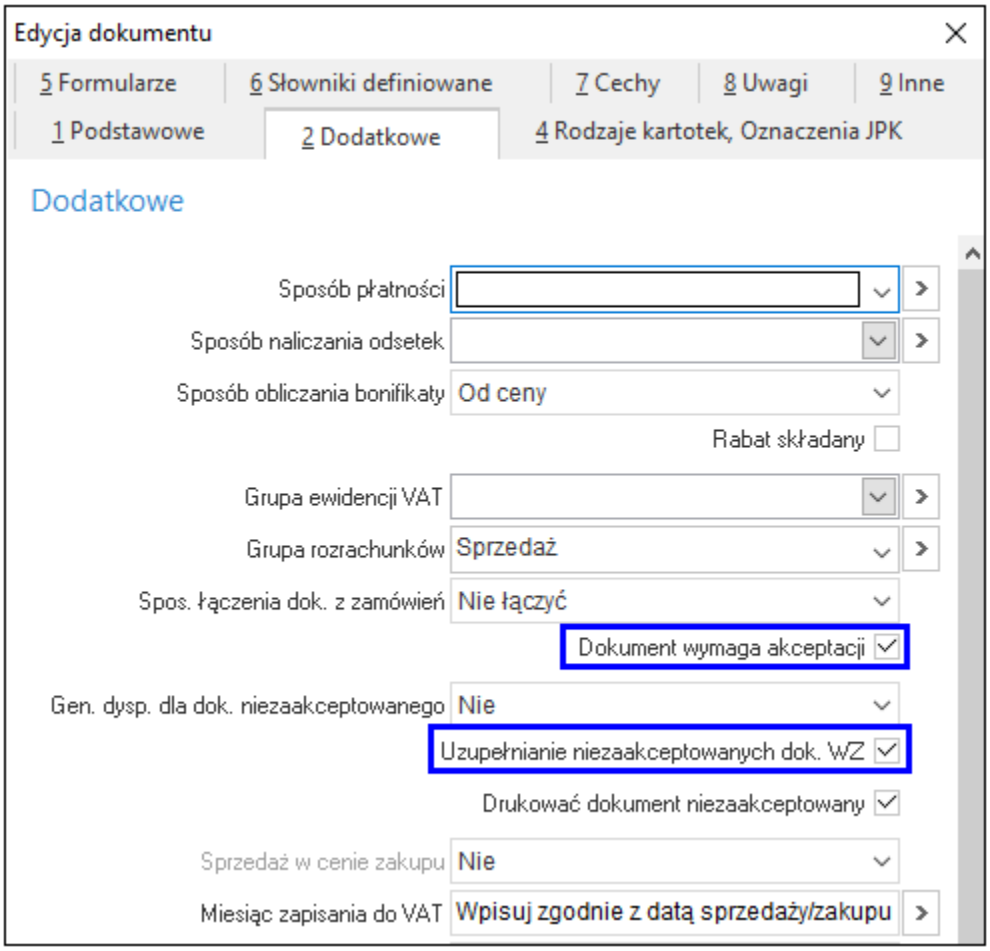

Podczas wystawiania dokumentu sprzeday system pozwoli na powizanie z niezaakceptowan WZ.

Dodatkowe informacje dotyczce wystawionych dokumentów

Edycja dokumentu WZ

Dokument WZ podlegajcy akceptacji, który zosta ju uzupeniony faktur mona edytowa tylko w trybie ograniczonej edycji, gdzie moliwa jest zmiana niektórych parametrów.

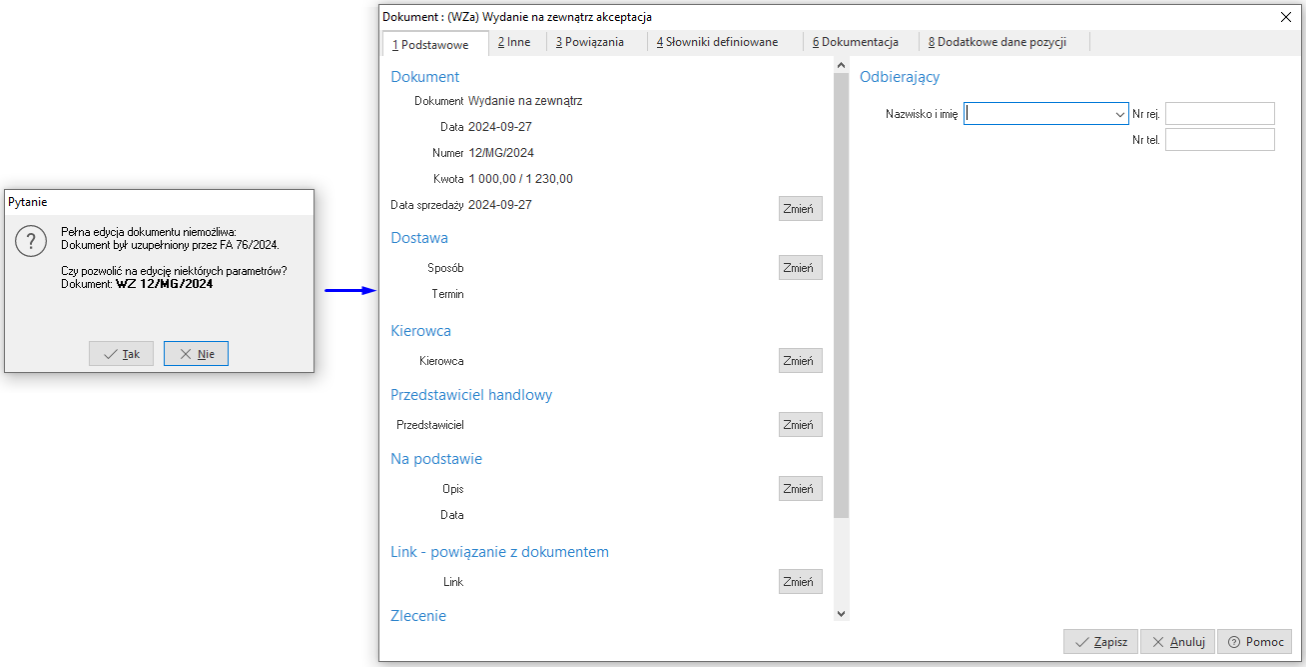

Oznacza to, e w przypadku edycji niektórych danych, np. numer dostawy, termin wanoci, konieczne jest rozpicie WZ z faktur. W takiej sytuacji naley na Fakturze do WZ usun powizanie (usun WZ), edytowa dane na dokumencie magazynowym WZ, a nastpnie ponownie powiza WZ z istniejcym w systemie nagówkiem faktury.

Stan i warto magazynu a niezaakceptowane WZ

Dodanie kartoteki na dokument magazynowy WZ pomniejsza stan magazynowy bez wzgldu na to, czy WZ zostaa zaakceptowana czy nie. Tym samym zmianie ulega warto magazynu.

Dekretacja niezaakceptowanych WZ

Nie mona dekretowa niezaakceptowanych dokumentów WZ. W module Finanse i Ksigowo, dokumenty te maj status *Niezaakceptowany*, a opcja dekretacji jest nieaktywna.

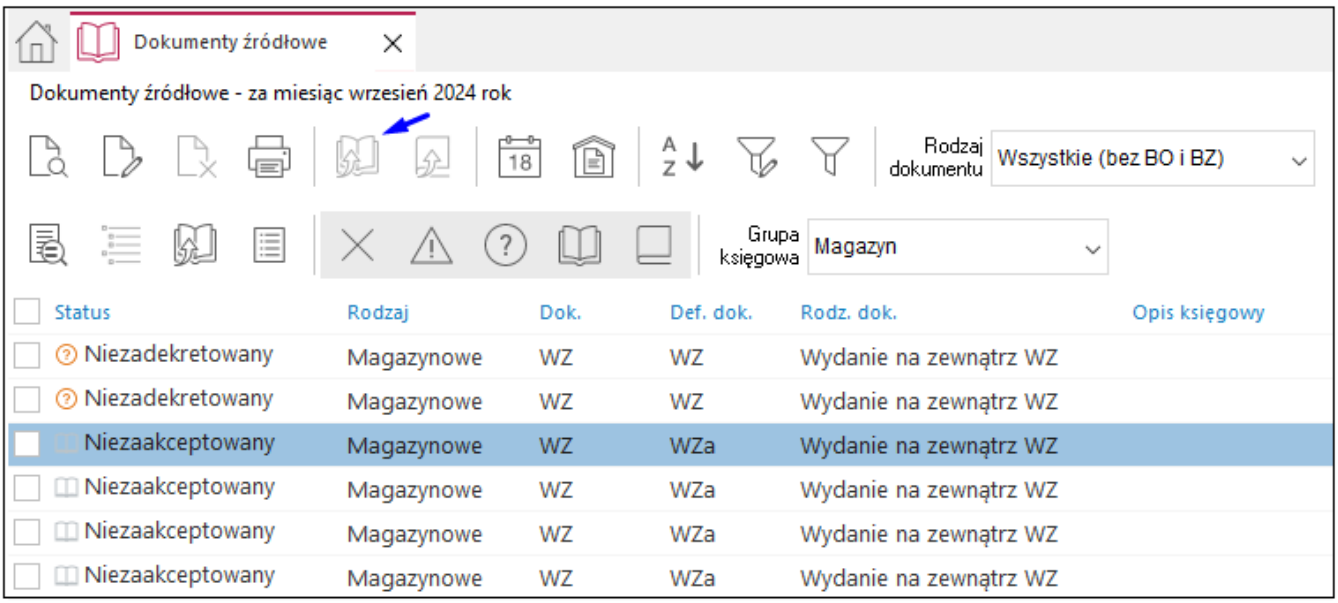

Zamknicie miesica

System nie pozwoli na zamknicie miesica, w którym znajduj si dokumenty niezaakceptowane. Podczas próby operacji wywietlony zostanie komunikat:

Wykryto niezaakceptowane dokumenty. Prosz zaakceptowa w opcji:

ZESTAWIENIA --> INNE -->DOKUMENTY NIEZAAKCEPTOWANE.

Nastpnie wywietlona zostanie lista dokumentów.

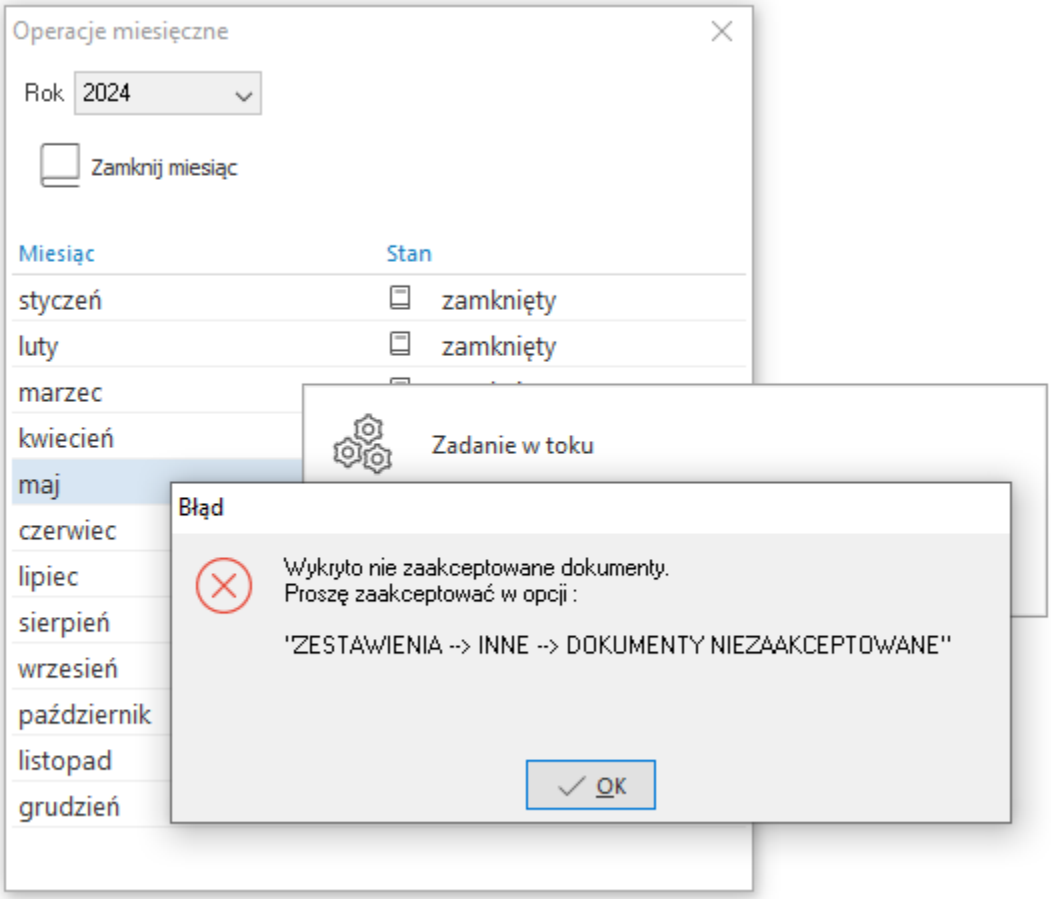

Zgodnie z treci komunikatu naley przej do menu Zestawienia Inne Dokumenty niezaakceptowane, gdzie dostpna bdzie opcja *Akceptuj (Ctrl+A)* znajdujca si:

- na pasku ikon okna
- w menu pod prawym przyciskiem myszy

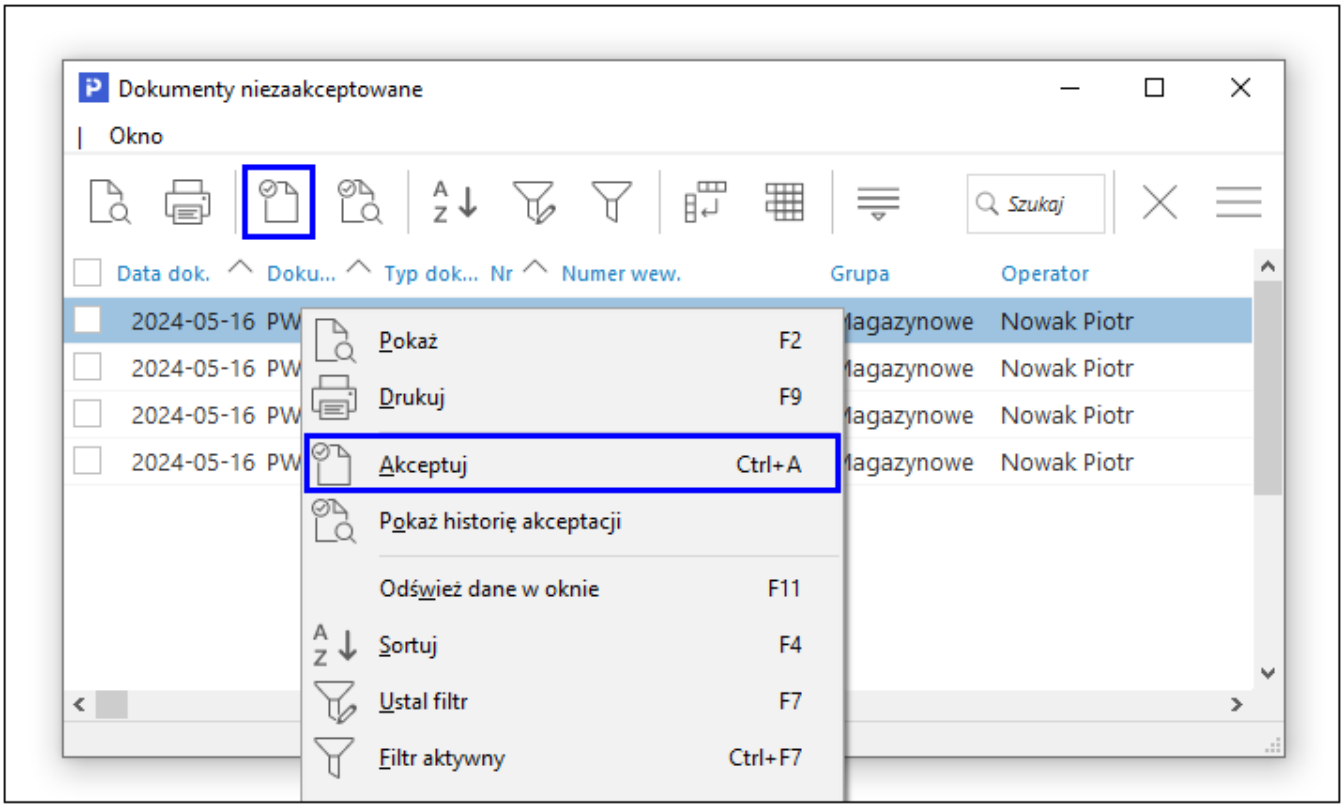

wersja 2.0 z dn. 09.10.2024