

# Integracja z programem Streamsoft Firmino

Od wersji **20.0.380.195** dostępna jest funkcjonalność pozwalająca na poczenie biura rachunkowego posiadającego system Streamsoft, z jego klientami, którzy mogą opisywać faktury otrzymywane w KSeF i przesyła te opisy do biura rachunkowego. W celu pobrania faktur Klienta z KSeF niezbędna jest licencja *KSeF-Import* oraz podpicie do systemu Streamsoft metody uwierzytelniania udostępnionej przez Klienta biura rachunkowego.

Do komunikacji niezbędne jest posiadanie (przez Klienta biura) konta w systemie Firmino.pl. Jeśli klient biura rachunkowego nie korzysta z programu Firmino do wystawiania faktur, to integracja z samym buforem KSeF jest dostępna w ramach konta darmowego.

Link do rejestracji konta darmowego: <https://app.firmino.pl/app/registration.do>.

## SPIS TRECI:

- Komunikacja systemu Streamsoft z programem Firmino
- Pobranie i opisy dokumentów z KSeF przez Klienta biura rachunkowego
- Import dokumentów wraz z opisami z Firmino

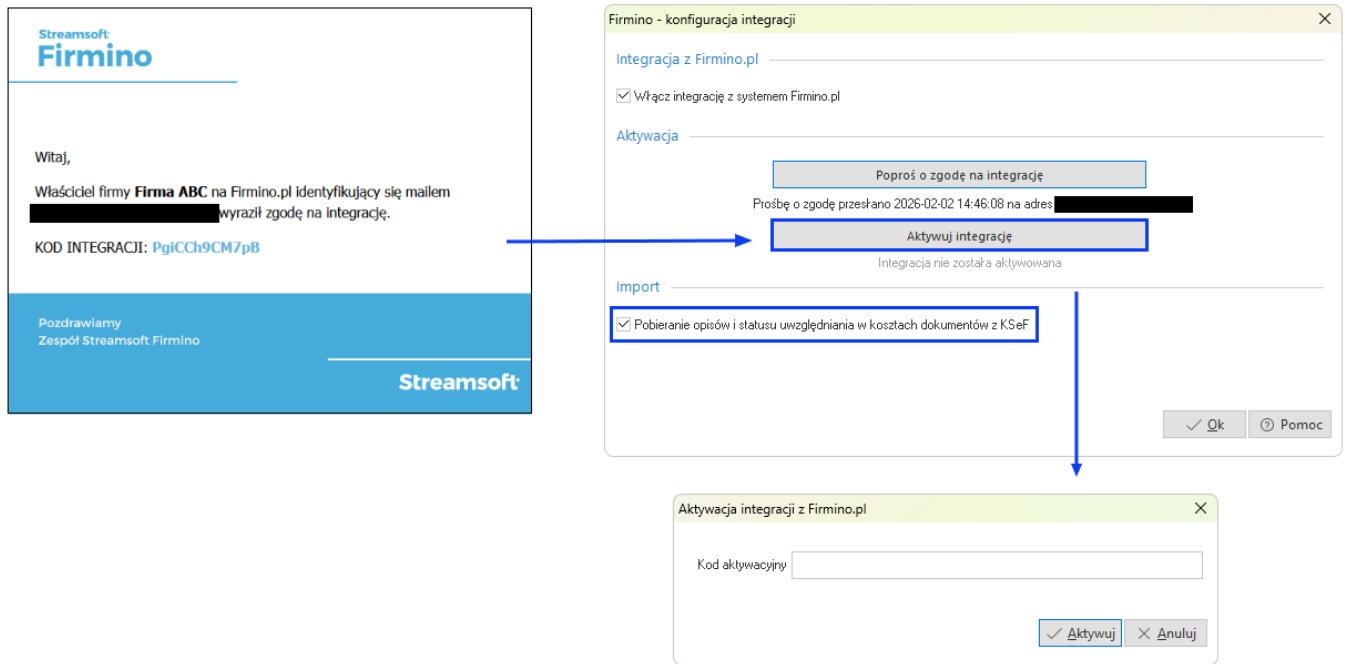
## Komunikacja systemu Streamsoft z programem Firmino

W menu *System Konfiguracja Ustawienia Księgowo Import* znajduje się parametr **Obsługa integracji z Firmino**, zawierający ustawienia konfiguracyjne integracji.

W celu poczenia się z kontem w Firmino.pl należy zaznaczyć parametr **Wcz integrację z systemem Firmino.pl**, a następnie za pomocą opcji **Poproś o zgodę na integrację** wysłać e-mail do klienta z prośbą o zgodę. W oknie *Prośba o zgodę na integrację z kontem w Firmino.pl* należy podać *Email użytkownika Firmino.pl* (adres e-mail klienta zarejestrowany w Firmino.pl) oraz *Email zwrotny* (adres biura rachunkowego, na który przysłany zostanie kod aktywacyjny).

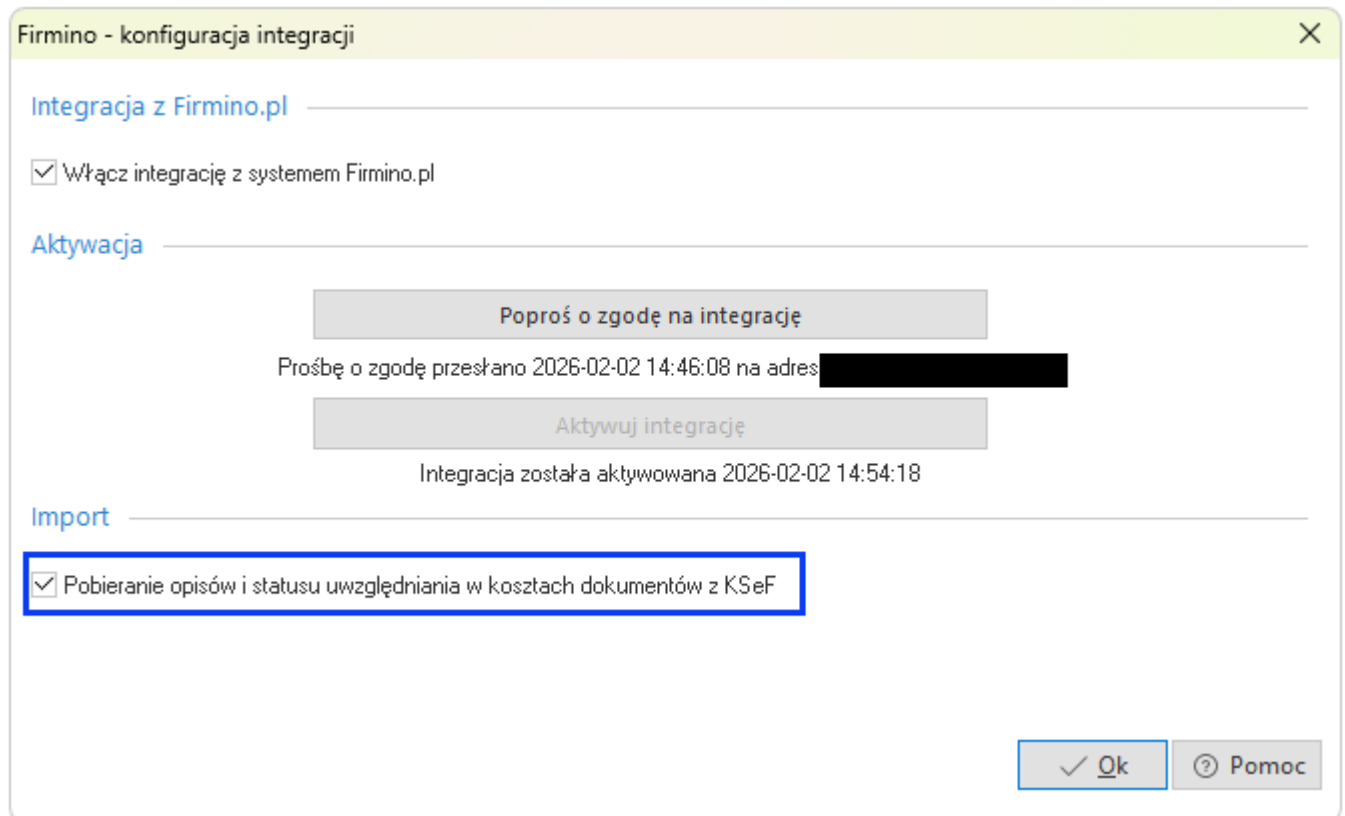
The image illustrates the process of configuring integration with the Firmino.pl system. It shows the 'Firmino - konfiguracja integracji' window with the 'Włącz integrację z systemem Firmino.pl' checkbox selected and the 'Poproś o zgodę na integrację' button highlighted. A blue arrow points from this button to a dialog box titled 'Prośba o zgodę na integrację z kontem w Firmino.pl', which contains input fields for 'Email użytkownika Firmino.pl' and 'Email zwrotny', and 'Wyslij' and 'Anuluj' buttons. A second blue arrow points from the dialog box to an email template for requesting integration, which includes a greeting, a request for integration, a button 'Wyrażam zgodę na integrację', and the Streamsoft logo.

Po wyrażeniu zgody przez klienta na adres biura wysłany zostanie kod aktywacyjny, który należy wprowadzić w oknie edycyjnym parametru *System Konfiguracja Ustawienia Księgowo Import Obsługa integracji z Firmino* **Aktywuj integrację**.



Po prawidłowej aktywacji integracji, w oknie widoczne będą informacje o dacie i godzinie zarówno wysłania próby o zgodę jak i aktywacji integracji (wprowadzenia kodu aktywacyjnego).

Zaznaczenie opcji **Pobieranie opisów i statusu uwzględniania w kosztach dokumentów z KSeF** spowoduje automatyczne zaczytanie opisów i statusu dokumentów podczas importu.



## Pobranie i opisy dokumentów z KSeF przez Klienta biura rachunkowego

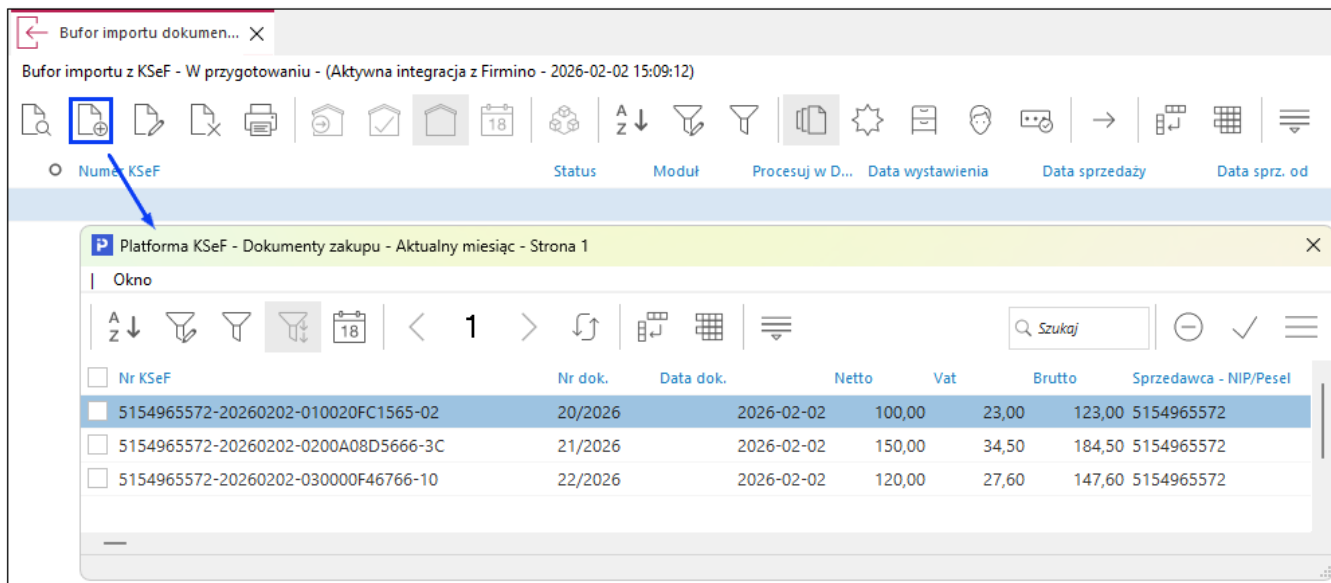
Klient biura rachunkowego, po zalogowaniu się na konto w Firmino.pl może zaimportować dokumenty z platformy KSeF i je zweryfikować. Instrukcja w tym zakresie dostępna jest pod linkiem: <https://www.firmino.pl/pomoc/obsługa-ksef-dla-faktur-kosztowych/>

Moliwe jest wprowadzenie odpowiedniego statusu (*Ksiguj* lub *Nie ksiguj*) oraz opcjonalnie dodanie opisu danego dokumentu. Po zatwierdzeniu miesiąca, do biura rachunkowego przesyłana jest informacja (e-mail) o dokumentach przygotowanych do ksigowania. Instrukcja w tym zakresie dostępna jest pod linkiem: <https://www.firmino.pl/pomoc/opisanie-faktur-z-ksef-dla-biura-rachunkowego/>

## Import dokumentów wraz z opisami z Firmino

W celu zaimportowania dokumentów zakupu klienta biura rachunkowego do systemu Streamsoft Pro/Presti niezbędne jest posiadanie licencji na import dokumentów z KSeF i podpisanie udostępnionego przez Klienta sposobu uwierzytelnienia w postaci tokena/certyfikatu.

Po spełnieniu tych warunków, w module *Finanse i Ksigowo Dokumenty Krajowy System e-Faktur Bufor importu dokumentów zakupu z KSeF Dodaj (F3)* okno **Platforma KSeF - Dokumenty zakupu**, dostępny jest import dokumentów do systemu Streamsoft.



Platforma KSeF - Dokumenty zakupu - Aktualny miesiąc - Strona 1

Nr KSeF	Nr dok.	Data dok.	Netto	Vat	Brutto	Sprzedawca - NIP/Pesel
<input checked="" type="checkbox"/> 5154965572-20260202-010020FC1565-02	20/2026	2026-02-02	100,00	23,00	123,00	5154965572
<input type="checkbox"/> 5154965572-20260202-0200A08D5666-3C	21/2026	2026-02-02	150,00	34,50	184,50	5154965572
<input type="checkbox"/> 5154965572-20260202-030000F46766-10	22/2026	2026-02-02	120,00	27,60	147,60	5154965572

Po otrzymaniu informacji od klienta o zatwierdzeniu miesiąca i dokumentach przygotowanych do ksigowania, można je pobrać do systemu Streamsoft wraz ze statusami oraz opisami. Za pomocą opcji *pod prawym przyciskiem myszy Widok Kolumny w tabeli* do widoku okna można dodać kolumny:

- **Opis z Firmino** - prezentuje opis wprowadzony przez klienta w Firmino
- **Ksiguj** - prezentuje status dokumentu nadany przez klienta w Firmino. Możliwe wartości:
  - *Tak* - dokument oznaczony przez klienta jako podlegający ksigowaniu. Tylko dokumenty o tym statusie są możliwe do realizacji w systemie Streamsoft.
  - *Nie* - dokument oznaczony przez klienta jako wyczerpany z ksigowania. System nie pozwoli na zarejestrowanie takiego dokumentu (przy próbie realizacji wyświetlony zostanie raport z informacją *Status z Firmino: Nie ksiguj*), należy przenieść go do archiwum za pomocą opcji w menu pod prawym przyciskiem myszy *Przenieś do archiwum*.
  - *Niezweryfikowany* - sposób postępowania z dokumentem nie został określony przez klienta, system nie zrealizuje takiej pozycji (przy próbie realizacji wyświetlony zostanie raport z informacją *Status z Firmino: Niezweryfikowany*). Przed realizacją dokumentu należy zmienić status na *Tak* lub *Nie*.
- **Firmino - data zmiany statusu** - data ostatniej edycji statusu dokumentu w programie Firmino (statusu nadawanego przez klienta)
- **Data importu** - data pobrania dokumentów do systemu Streamsoft

## Firmino

Bufor zakupów i kosztów										
Wpisz szukany tekst										
Szukaj Wszystkie										
2026 Luty Odblokuj miesiąc										
<input type="checkbox"/>	Data	Numer referencyjny	Typ	Dokument	Kontrahent	Wartość brutto	Opis	Powiązany dokument	Status	Akcje
<input type="checkbox"/>	2026-02-02	5154965572-20260202-03000...	Vat	22/2026	WYSYLKA	147,60	materiały biurowe		✓	➔
<input type="checkbox"/>	2026-02-02	5154965572-20260202-0200A...	Vat	21/2026	WYSYLKA	184,50	materiały biurowe		✓	➔
<input type="checkbox"/>	2026-02-02	5154965572-20260202-01002...	Vat	20/2026	WYSYLKA	123,00	materiały biurowe		✓	➔

## Streamsoft

Bufor importu dokumen... X						
Bufor importu z KSeF - W przygotowaniu - (Aktywna integracja z Firmino - 2026-02-03 08:59:22)						
<input type="checkbox"/>	Numer KSeF	Status	Moduł	Data wystawienia	Opis z Firmino	Księguj
<input type="checkbox"/>	5154965572-20260202-010020FC1565-02	W przygotowaniu	Finanse - księgowość...	2026-02-02	materiały biurowe	Tak
<input type="checkbox"/>	5154965572-20260202-0200A08D5666-3C	W przygotowaniu	Finanse - księgowość...	2026-02-02	materiały biurowe	Tak
<input type="checkbox"/>	5154965572-20260202-030000F46766-10	W przygotowaniu	Finanse - księgowość...	2026-02-02	materiały biurowe	Tak

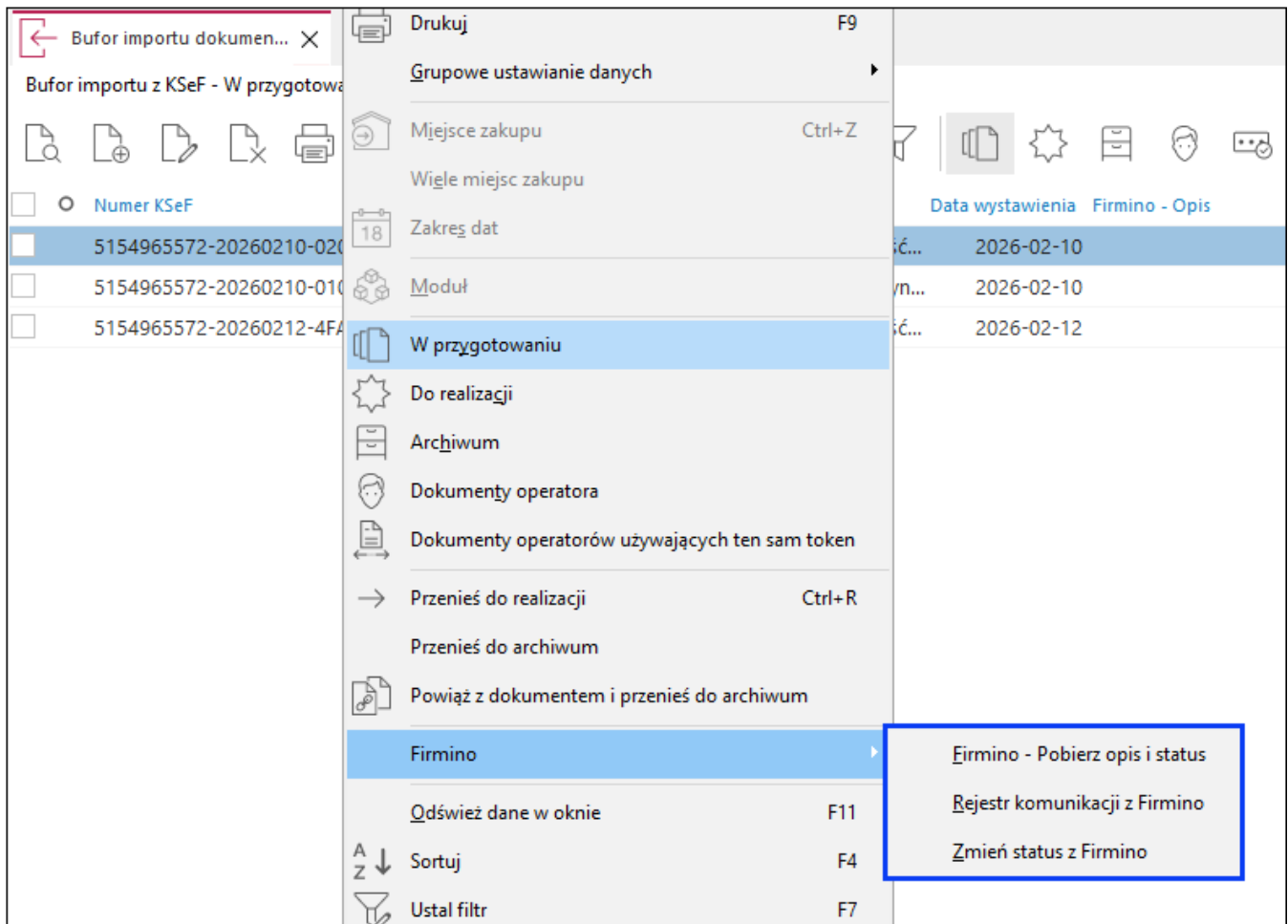
Następnie dokumenty można zrealizować w programie, czyli przenieść je do modułu Finanse i Księgowość oraz księgowo zgodnie z dotychczasowym trybem. Szczegółowy opis importu i realizacji dokumentów znajduje się [tutaj](#).

W oknie edycyjnym pozycji bufora importu z KSeF znajduje się **Widok Firmino**, który po rozwinięciu prezentuje informacje dotyczące księgowania oraz opis.

Bufor importu dokumentu z KSeF	
1 Podstawowe 2 Pozycje	
Numer KSeF 5154965572-20260202-010020FC1565-02	
Widok HTML	
<b>FA (3)</b> Kod systemowy <b>FA (3)</b> <b>Krajowy System e-Faktur (KSeF)</b> <b>FAKTURA PODSTAWOWA</b>	
Kod waluty (ISO 4217): <b>PLN</b> Kolejny numer faktury, nadany w ramach jednej lub więcej serii, który w sposób jednoznaczny identyfikuje fakturę: <b>20/2026</b> Data wystawienia, z zastrzeżeniem art. 106na ust. 1 ustawy: <b>2026-02-02</b>	
Widok tabelaryczny	
Widok XML	
<b>Widok Firmino</b>	
Księguj: <b>Tak</b> Opis: materiały biurowe	
<b>Dane podstawowe do importu</b>	
Status importu <b>W przygotowaniu</b>	
Kontrahent	(35) WYSYLKA
Konfigurator	Konfigurator dla (35) WYSYLKA
Procesuj w DMS	<input type="checkbox"/> Rodzaj obiegu faktura zakupu
Realizacja w module	Finanse - księgowość / Księga podatkowa
Miejsce zakupu	Główne
Magazyn	
Definicja dokumentu	FKoszt Faktura VAT kosztowa
Dostawca	
Koryguj dokument	
Powód korekty	
Data wprowadzania	2026-02-02
Data wpływu	2026-02-02
Miesiąc VAT	Luty 2026
Waluta	PLN
<b>Sposób realizacji dokumentu FPZ</b>	
Sposób realizacji	FPZ wraz z automatycznie tworzonym dokumentem PZ
Definicja dokumentu	
Powiązania	Data dok. Numerzew.

Dokumenty są widoczne w oknie *Platforma KSeF - Dokumenty zakupu* niezależnie od tego, czy klient biura rachunkowego pobrał je w Firmino, zweryfikował, opisał i zamknął miesiąc. Biuro rachunkowe może pobrać dokumenty nie posiadające statusu i opisu oraz uzupełnić te dane w późniejszym czasie. W menu pod prawym przyciskiem myszy znajdują się opcje:

- **Firmino - Pobierz opis i status** - umożliwia ręczne pobranie opisów i statusów dokumentów nadanych przez klienta w programie Firmino
- **Rejestr komunikacji z Firmino** - prezentuje historię operacji z Firmino oraz ewentualnych niepowodzeń i błędów
- **Zmień status z Firmino** - pozwala ręcznie zmienić status pobranych z Firmino. Informacja o zmianie zapisywana jest w rejestrze komunikacji



Przed importem dokumentów do systemu Presti wykonywana jest weryfikacja, czy zostały one już pobrane przez klienta w programie Firmino. Jeśli nie, to wyświetlane jest ostrzeżenie a zaimportowane dokumenty otrzymują status *Niezweryfikowany*.



**Ostrzeżenie**

2026-02-19 09:18:12

Dokument o numerze 5154965572-20260219-408690C00000-3D nie został odebrany w Firmino.  
Status oraz opis Firmino nie zostaną uzupełnione dla tego dokumentu.