

Integracja z programem Streamsoft Firmino

Od wersji **20.0.380.195** dostępna jest funkcjonalność pozwalająca na poczenie biura rachunkowego posiadającego system Streamsoft, z jego klientami, którzy mogą opisywać faktury otrzymywane w KSeF i przesyła te opisy do biura rachunkowego. W celu pobrania faktur Klienta z KSeF niezbędna jest licencja *KSeF-Import* oraz podpicie do systemu Streamsoft metody uwierzytelniania udostępnionej przez Klienta biura rachunkowego.

Do komunikacji niezbędne jest posiadanie (przez Klienta biura) konta w systemie Firmino.pl. Jeśli klient biura rachunkowego nie korzysta z programu Firmino do wystawiania faktur, to integracja z samym buforem KSeF jest dostępna w ramach konta darmowego.

Link do rejestracji konta darmowego: <https://app.firmino.pl/app/registration.do>.

SPIS TRECI:

- Komunikacja systemu Streamsoft z programem Firmino
- Pobranie i opisy dokumentów z KSeF przez Klienta biura rachunkowego
- Import dokumentów wraz z opisami z Firmino

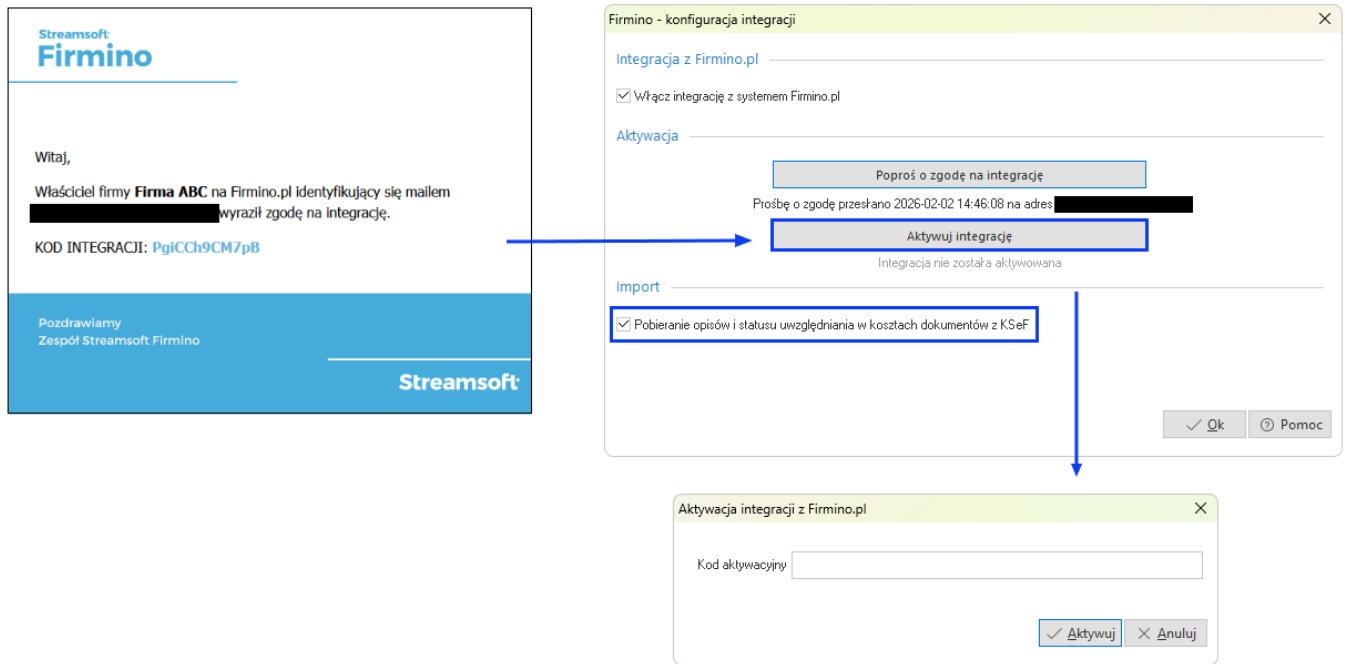
Komunikacja systemu Streamsoft z programem Firmino

W menu *System Konfiguracja Ustawienia Księgowo Import* znajduje się parametr **Obsługa integracji z Firmino**, zawierający ustawienia konfiguracyjne integracji.

W celu poczenia się z kontem w Firmino.pl należy zaznaczyć parametr **Wcz integrację z systemem Firmino.pl**, a następnie za pomocą opcji **Poproś o zgodę na integrację** wysłać e-mail do klienta z prośbą o zgodę. W oknie *Prośba o zgodę na integrację z kontem w Firmino.pl* należy podać *Email użytkownika Firmino.pl* (adres e-mail klienta zarejestrowany w Firmino.pl) oraz *Email zwrotny* (adres biura rachunkowego, na który przysłany zostanie kod aktywacyjny).

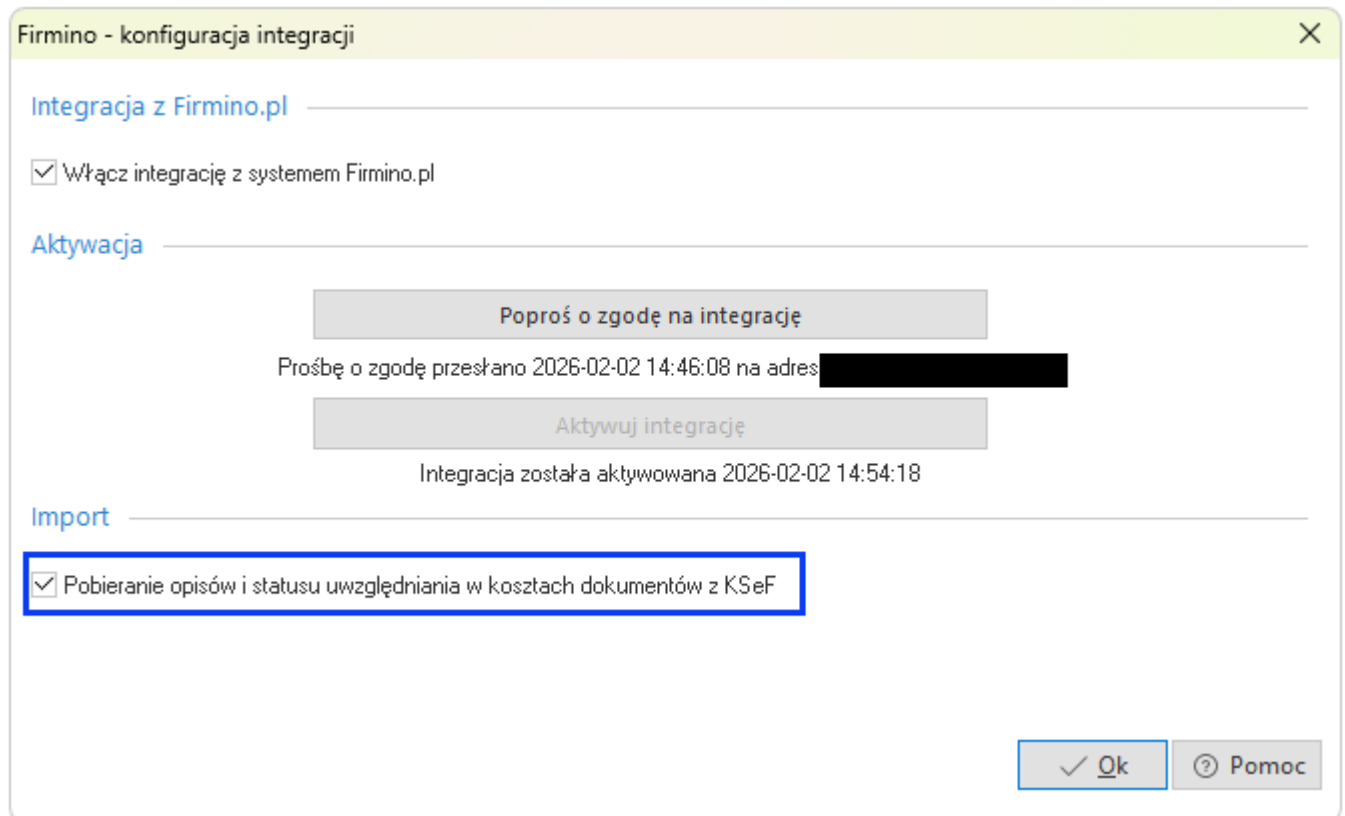
The image illustrates the process of configuring integration with the Firmino.pl system. It shows the configuration window where the user can enable integration and send a request for consent. The request is sent via email, and the user is shown a sample of the email content, which includes a greeting, the company name, a request for integration, and a link to express consent. The email is signed by the Streamsoft team.

Po wyrażeniu zgody przez klienta na adres biura wysłany zostanie kod aktywacyjny, który należy wprowadzić w oknie edycyjnym parametru *System Konfiguracja Ustawienia Księgowo Import Obsługa integracji z Firmino* **Aktywuj integrację**.



Po prawidłowej aktywacji integracji, w oknie widoczne będą informacje o dacie i godzinie zarówno wysłania próby o zgodę jak i aktywacji integracji (wprowadzenia kodu aktywacyjnego).

Zaznaczenie opcji **Pobieranie opisów i statusu uwzględniania w kosztach dokumentów z KSeF** spowoduje automatyczne zaczytanie opisów i statusu dokumentów podczas importu.



Pobranie i opisy dokumentów z KSeF przez Klienta biura rachunkowego

Klient biura rachunkowego, po zalogowaniu się na konto w Firmino.pl może zaimportować dokumenty z platformy KSeF i je zweryfikować. Instrukcja w tym zakresie dostępna jest pod linkiem: <https://www.firmino.pl/pomoc/obsługa-ksef-dla-faktur-kosztowych/>

Moliwe jest wprowadzenie odpowiedniego statusu (*Ksiguj* lub *Nie ksiguj*) oraz opcjonalnie dodanie opisu danego dokumentu. Po zatwierdzeniu miesiąca, do biura rachunkowego przesyłana jest informacja (e-mail) o dokumentach przygotowanych do ksigowania. Instrukcja w tym zakresie dostępna jest pod linkiem: <https://www.firmino.pl/pomoc/opisanie-faktur-z-ksef-dla-biura-rachunkowego/>

Import dokumentów wraz z opisami z Firmino

W celu zaimportowania dokumentów zakupu klienta biura rachunkowego do systemu Streamsoft Pro/Presti niezbędne jest posiadanie licencji na import dokumentów z KSeF i podpisanie udostępnionego przez Klienta sposobu uwierzytelnienia w postaci tokena/certyfikatu.

Po spełnieniu tych warunków, w module *Finanse i Ksigowo Dokumenty Krajowy System e-Faktur Bufor importu dokumentów zakupu z KSeF Dodaj (F3)* okno **Platforma KSeF - Dokumenty zakupu**, dostępny jest import dokumentów do systemu Streamsoft.

The screenshot shows the 'Platforma KSeF - Dokumenty zakupu' window in the Streamsoft application. The window title is 'Platforma KSeF - Dokumenty zakupu - Aktualny miesiąc - Strona 1'. The main area contains a table with the following data:

Nr KSeF	Nr dok.	Data dok.	Netto	Vat	Brutto	Sprzedawca - NIP/Pesel
<input checked="" type="checkbox"/> 5154965572-20260202-010020FC1565-02	20/2026	2026-02-02	100,00	23,00	123,00	5154965572
<input type="checkbox"/> 5154965572-20260202-0200A08D5666-3C	21/2026	2026-02-02	150,00	34,50	184,50	5154965572
<input type="checkbox"/> 5154965572-20260202-030000F46766-10	22/2026	2026-02-02	120,00	27,60	147,60	5154965572

Po otrzymaniu informacji od klienta o zatwierdzeniu miesiąca i dokumentach przygotowanych do ksigowania, można je pobrać do systemu Streamsoft wraz ze statusami oraz opisami. Za pomocą opcji *pod prawym przyciskiem myszy Widok Kolumny w tabeli* do widoku okna można dodać kolumny:

- **Opis z Firmino** - prezentuje opis wprowadzony przez klienta w Firmino
- **Ksiguj** - prezentuje status dokumentu nadany przez klienta w Firmino. Możliwe wartości:
 - *Tak* - dokument oznaczony przez klienta jako podlegający ksigowaniu. Tylko dokumenty o tym statusie są możliwe do realizacji w systemie Streamsoft.
 - *Nie* - dokument oznaczony przez klienta jako wyczerpany z ksigowania. System nie pozwoli na zarejestrowanie takiego dokumentu (przy próbie realizacji wyświetlony zostanie raport z informacją *Status z Firmino: Nie ksiguj*), należy przenieść go do archiwum za pomocą opcji w menu pod prawym przyciskiem myszy *Przenieś do archiwum*.
 - *Niezweryfikowany* - sposób postępowania z dokumentem nie został określony przez klienta, system nie zrealizuje takiej pozycji (przy próbie realizacji wyświetlony zostanie raport z informacją *Status z Firmino: Niezweryfikowany*). Przed realizacją dokumentu należy zmienić status na *Tak* lub *Nie*.
- **Firmino - data zmiany statusu** - data ostatniej edycji statusu dokumentu w programie Firmino (statusu nadawanego przez klienta)
- **Data importu** - data pobrania dokumentów do systemu Streamsoft

Firmino

Bufor zakupów i kosztów										
Wpisz szukany tekst										
Szukaj Wszystkie										
2026 Luty Odblokuj miesiąc										
<input type="checkbox"/>	Data	Numer referencyjny	Typ	Dokument	Kontrahent	Wartość brutto	Opis	Powiązany dokument	Status	Akcje
<input type="checkbox"/>	2026-02-02	5154965572-20260202-03000...	Vat	22/2026	WYSYLKA	147,60	materiały biurowe		✓	➔
<input type="checkbox"/>	2026-02-02	5154965572-20260202-0200A...	Vat	21/2026	WYSYLKA	184,50	materiały biurowe		✓	➔
<input type="checkbox"/>	2026-02-02	5154965572-20260202-01002...	Vat	20/2026	WYSYLKA	123,00	materiały biurowe		✓	➔

Streamsoft

Bufor importu dokumen... X						
Bufor importu z KSeF - W przygotowaniu - (Aktywna integracja z Firmino - 2026-02-03 08:59:22)						
<input type="checkbox"/>	Numer KSeF	Status	Moduł	Data wystawienia	Opis z Firmino	Księguj
<input type="checkbox"/>	5154965572-20260202-010020FC1565-02	W przygotowaniu	Finanse - księgowość...	2026-02-02	materiały biurowe	Tak
<input type="checkbox"/>	5154965572-20260202-0200A08D5666-3C	W przygotowaniu	Finanse - księgowość...	2026-02-02	materiały biurowe	Tak
<input type="checkbox"/>	5154965572-20260202-030000F46766-10	W przygotowaniu	Finanse - księgowość...	2026-02-02	materiały biurowe	Tak

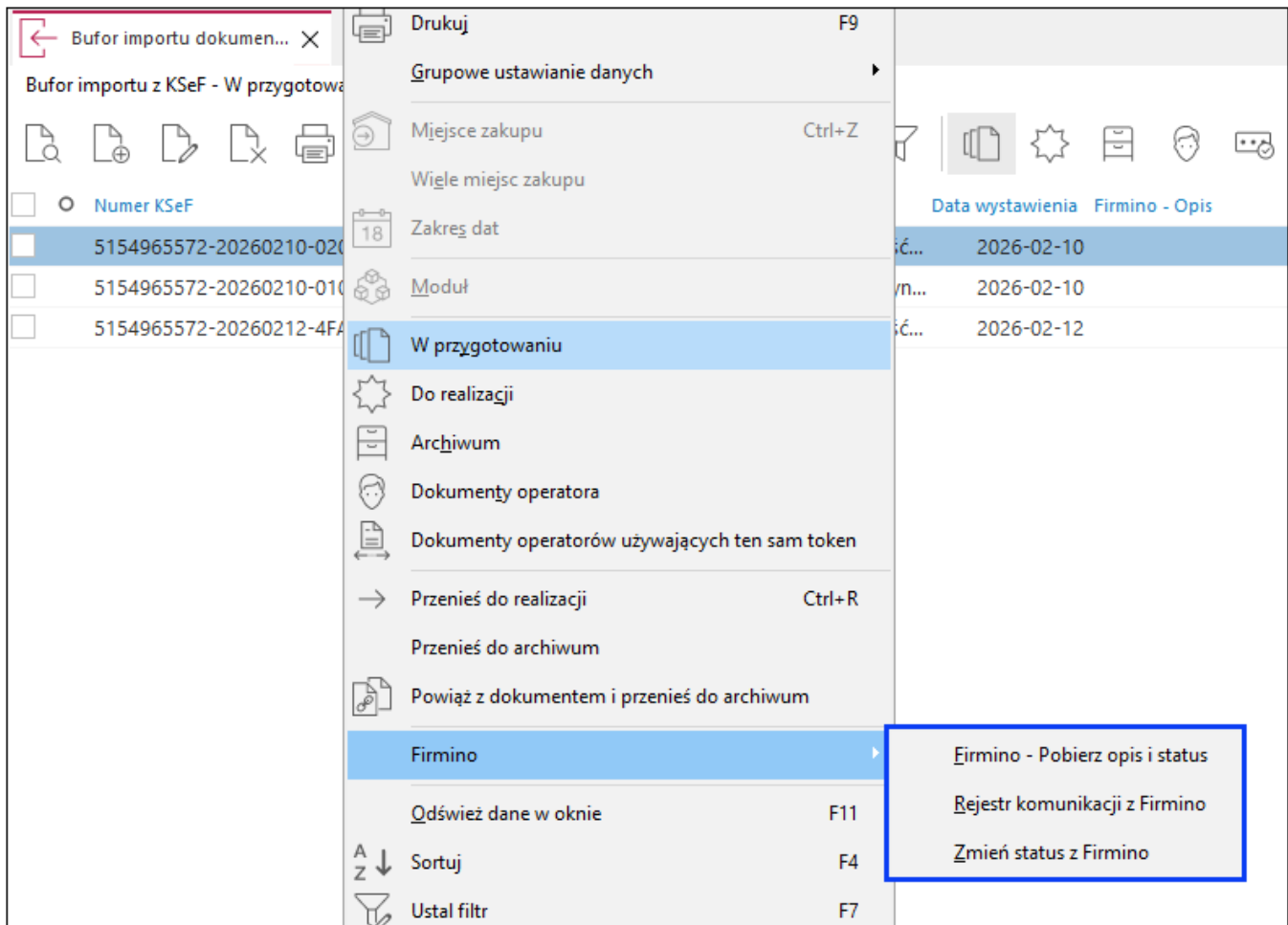
Następnie dokumenty można zrealizować w programie, czyli przenieść je do modułu Finanse i Księgowość oraz księgowo zgodnie z dotychczasowym trybem. Szczegółowy opis importu i realizacji dokumentów znajduje się [tutaj](#).

W oknie edycyjnym pozycji bufora importu z KSeF znajduje się **Widok Firmino**, który po rozwinięciu prezentuje informacje dotyczące księgowania oraz opis.

Bufor importu dokumentu z KSeF	
1 Podstawowe 2 Pozycje	
Numer KSeF 5154965572-20260202-010020FC1565-02	
Widok HTML	
FA (3) Kod systemowy FA (3) Krajowy System e-Faktur (KSeF) FAKTURA PODSTAWOWA	
Kod waluty (ISO 4217): PLN Kolejny numer faktury, nadany w ramach jednej lub więcej serii, który w sposób jednoznaczny identyfikuje fakturę: 20/2026 Data wystawienia, z zastrzeżeniem art. 106na ust. 1 ustawy: 2026-02-02	
Widok tabelaryczny	
Widok XML	
Widok Firmino	
Księguj: Tak Opis: materiały biurowe	
Dane podstawowe do importu	
Status importu W przygotowaniu	
Kontrahent	(35) WYSYLKA
Konfigurator	Konfigurator dla (35) WYSYLKA
Procesuj w DMS	<input type="checkbox"/> Rodzaj obiegu faktura zakupu
Realizacja w module	Finanse - księgowość / Księga podatkowa
Miejsce zakupu	Główne
Magazyn	
Definicja dokumentu	FKoszt Faktura VAT kosztowa
Dostawca	
Koryguj dokument	
Powód korekty	
Data wprowadzania	2026-02-02
Data wpływu	2026-02-02
Miesiąc VAT	Luty 2026
Waluta	PLN
Sposób realizacji dokumentu FPZ	
Sposób realizacji	FPZ wraz z automatycznie tworzonym dokumentem PZ
Definicja dokumentu	
Powiązania	Data dok. Numer wew.

Dokumenty są widoczne w oknie *Platforma KSeF - Dokumenty zakupu* niezależnie od tego, czy klient biura rachunkowego pobrał je w Firmino, zweryfikował, opisał i zamknął miesiąc. Biuro rachunkowe może pobrać dokumenty nie posiadające statusu i opisu oraz uzupełnić te dane w późniejszym czasie. W menu pod prawym przyciskiem myszy znajdują się opcje:

- **Firmino - Pobierz opis i status** - umożliwia ręczne pobranie opisów i statusów dokumentów nadanych przez klienta w programie Firmino
- **Rejestr komunikacji z Firmino** - prezentuje historię operacji z Firmino oraz ewentualnych niepowodzeń i błędów
- **Zmień status z Firmino** - pozwala ręcznie zmienić status pobranych z Firmino. Informacja o zmianie zapisywana jest w rejestrze komunikacji



Przed importem dokumentów do systemu Presti wykonywana jest weryfikacja, czy zostały one już pobrane przez klienta w programie Firmino. Jeśli nie, to wyświetlane jest ostrzeżenie a zaimportowane dokumenty otrzymują status *Niezweryfikowany*.



Ostrzeżenie

2026-02-19 09:18:12

Dokument o numerze 5154965572-20260219-408690C00000-3D nie został odebrany w Firmino.
Status oraz opis Firmino nie zostaną uzupełnione dla tego dokumentu.