

# Przypisanie kodów rodzajów transakcji w przypadku korygowania dokumentów uwzględnianych w INTRASTAT.

Od wersji 11.0.358.37 systemu Streamsoft Pro i Streamsoft Presti zostają uzupełnione o słownik aktualnie obowiązujących kodów.

W przypadku korygowania dokumentów uwzględnianych w INTRASTAT mogą wystąpić rozbieżności pomiędzy kodem rodzaju transakcji na korekcie i dokumencie korygowanym. Skutkiem tego może być powstanie niezgodności w wartościach deklaracji.

W celu poprawnego wygenerowania deklaracji przygotowano skrypty naprawcze dostępne do pobrania w poniższych linkach:

- Napr\_DEV-15520.csq
- Napr\_DEV-15520\_Nagl.csq

Dane do logowania:

Użytkownik: upload

Hasło: Stream!upload

**W zależności od posiadanej wersji programu należy zastosować jeden z wariantów rozwiązania:**

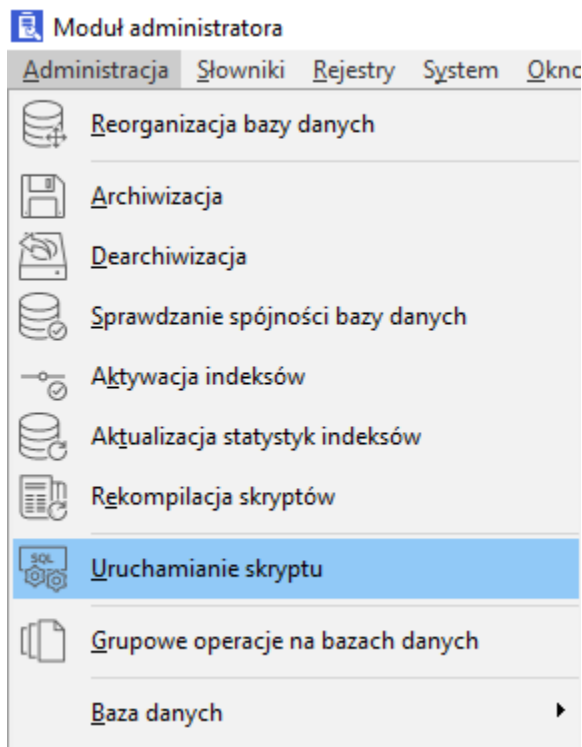
- Dla programu w wersji 11.0.358.50 lub niższej
- Dla programu w wersji 11.0.358.51

## 1. Dla programu w wersji 11.0.358.50 lub niższej

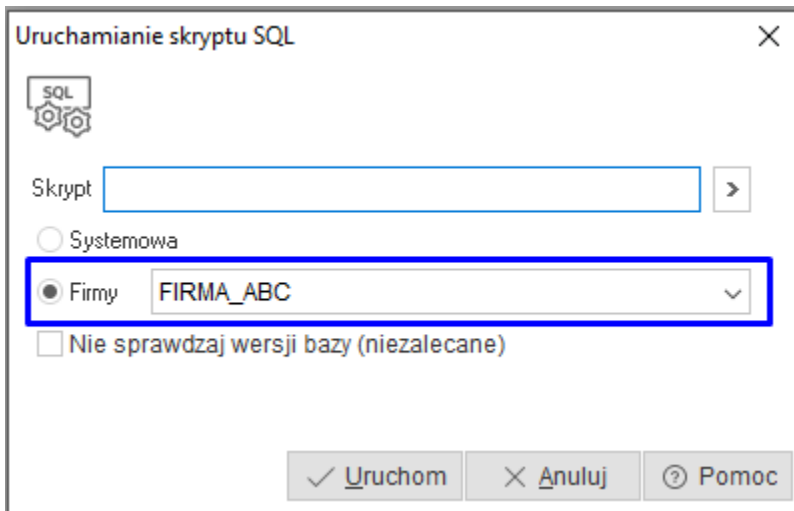
Należy pobrać i zapisać ww. skrypty w wybranej lokalizacji, mogą one zostać uruchomione podczas pracy w programie – nie ma konieczności wylogowania użytkowników.

Następnie należy uruchomić je zgodnie z poniższą instrukcją:

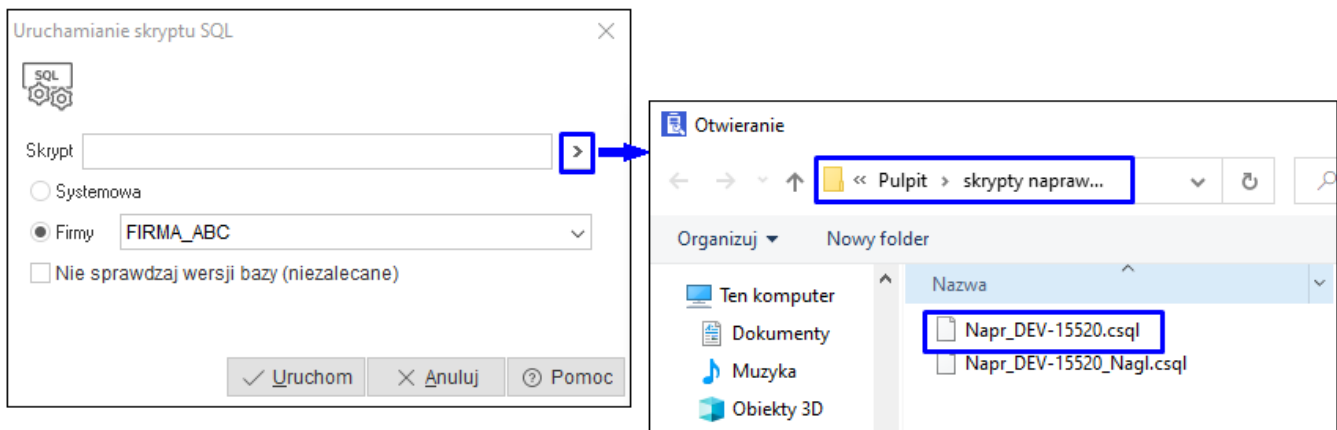
1. W Module Administratora, w menu *Administracja* należy wybrać opcję *Uruchamianie skryptu*



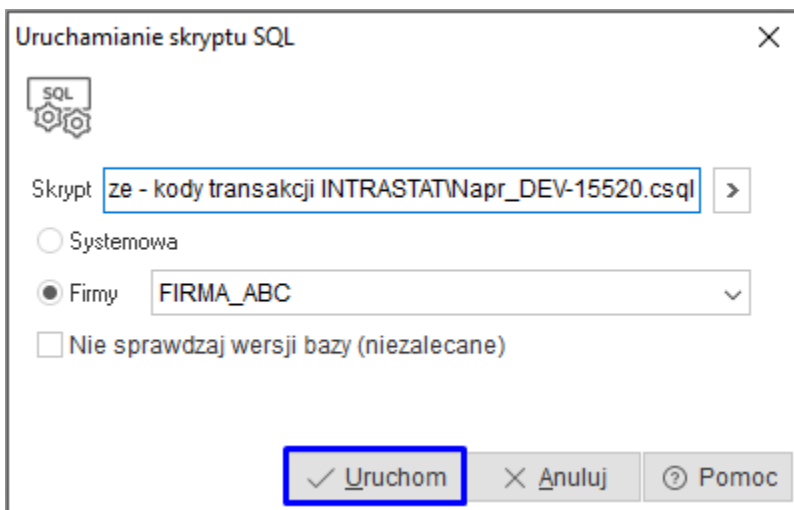
2. W oknie *Uruchamianie skryptu* należy wskazać bazę, dla której zostanie on zastosowany. Skrypt jest przeznaczony wyłącznie dla baz firmowych. W przypadku posiadania kilku baz, należy go uruchomić osobno dla każdej z firm.



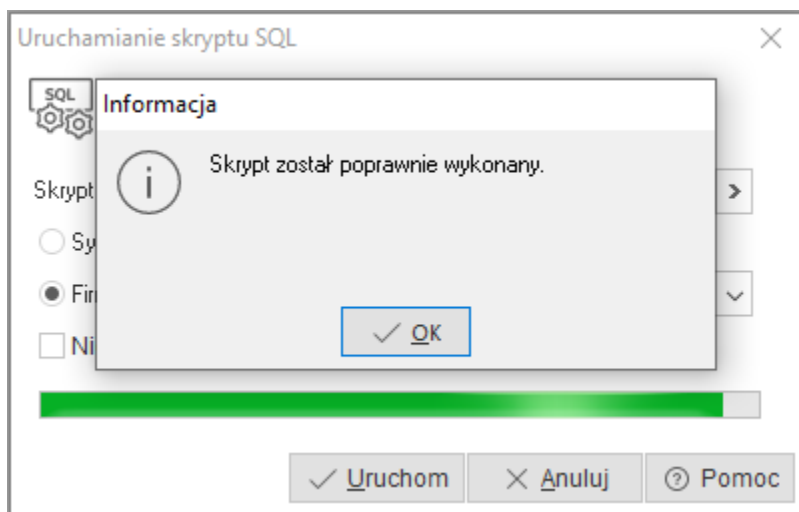
3. Następnie w polu *Skrypt* należy wskazać plik skryptu naprawczego. Za pomocą przycisku strzałki wywołane zostanie okno, gdzie należy wskazać lokalizację pobranych skryptów oraz wybrać plik *Napr\_Dev-15520.csq*. Skrypty uruchamiane pojedynczo, do uruchomienia drugiego pliku konieczne będzie powtórzenie tego kroku.



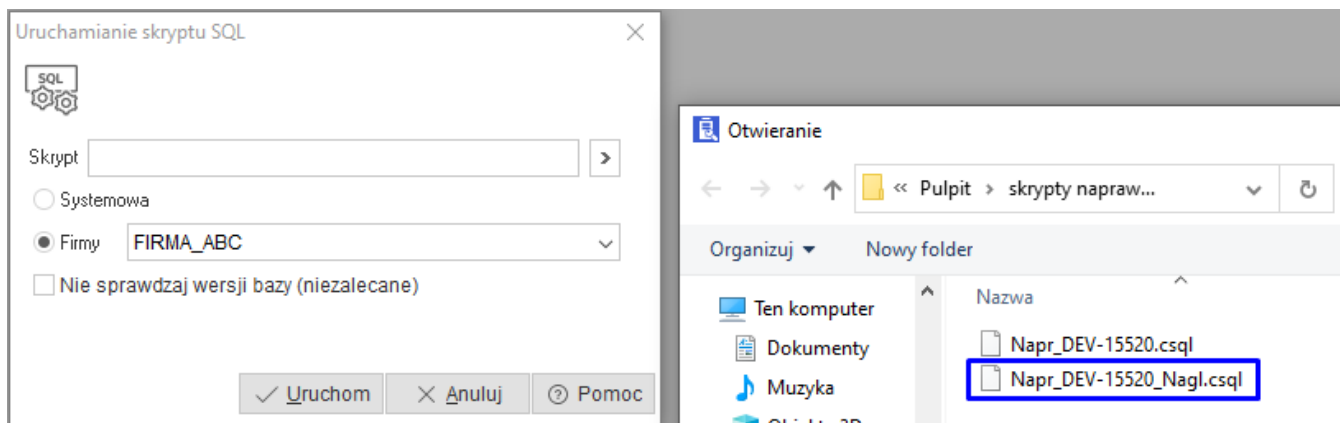
4. Wskazany skrypt należy uruchomić za pomocą przycisku *Uruchom*.



Poprawne wykonanie skryptu zostanie zakończone komunikatem:



5. Czynnici opisane w punktach 3 i 4 należy powtórzyć w celu uruchomienia skryptu `Napr_DEV-15520_Nagl.csq`.



6. Po uruchomieniu obu skryptów program będzie zaczytywał aktualne kody rodzajów transakcji na nowo wystawione dokumenty oraz zaktualizuje kody na dokumentach już wystawionych.

## 2. Dla programu w wersji 11.0.358.51

Należy pobrać i zapisać w wybranej lokalizacji tylko skrypt o nazwie `Napr_DEV-15520_Nagl.csq`.

Następnie należy uruchomić go zgodnie z punktami 1-4 opisanymi w **rozdziale 1 Dla programu w wersji 11.0.358.50 lub niższej**.

Z uwagi na to, iż wykonanie aktualizacji do wersji programu 11.0.358.51 spowodowało ustawienie aktualnych kodów rodzajów transakcji na nowo wystawianych dokumentach, konieczne jest uruchomienie skryptu `Napr_DEV-15520_Nagl.csq` w celu zmiany kodów na dokumentach istniejących już w systemie.